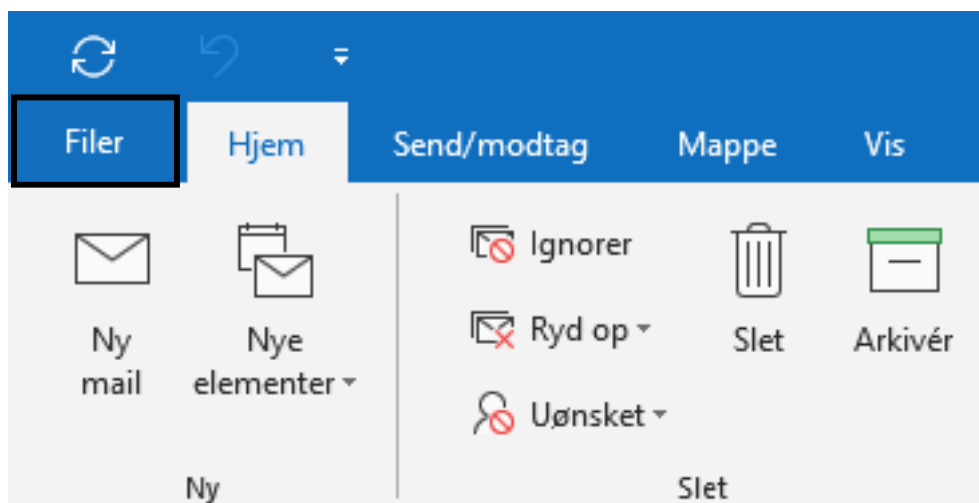
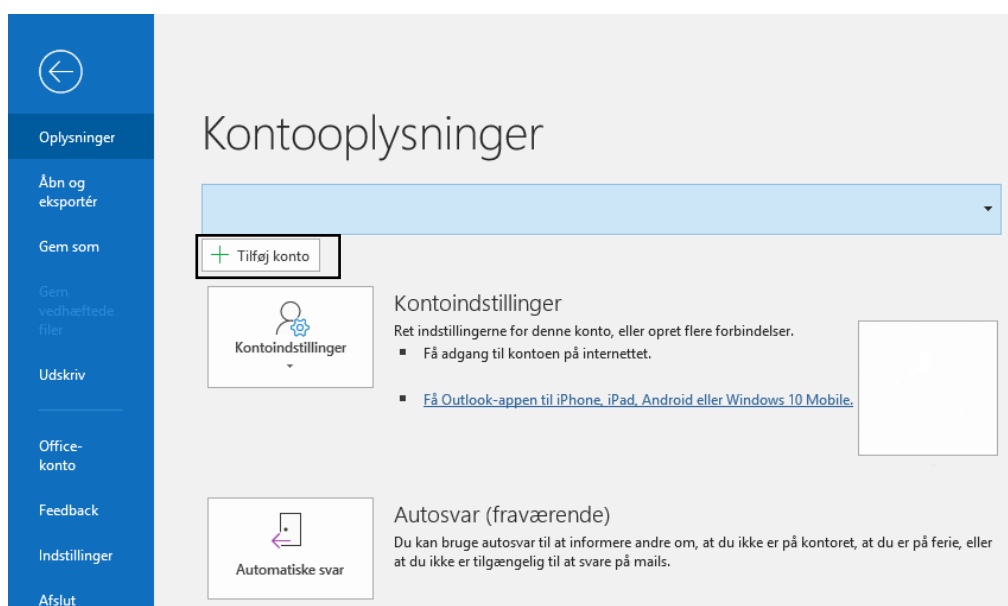


# Mail opsætning Outlook

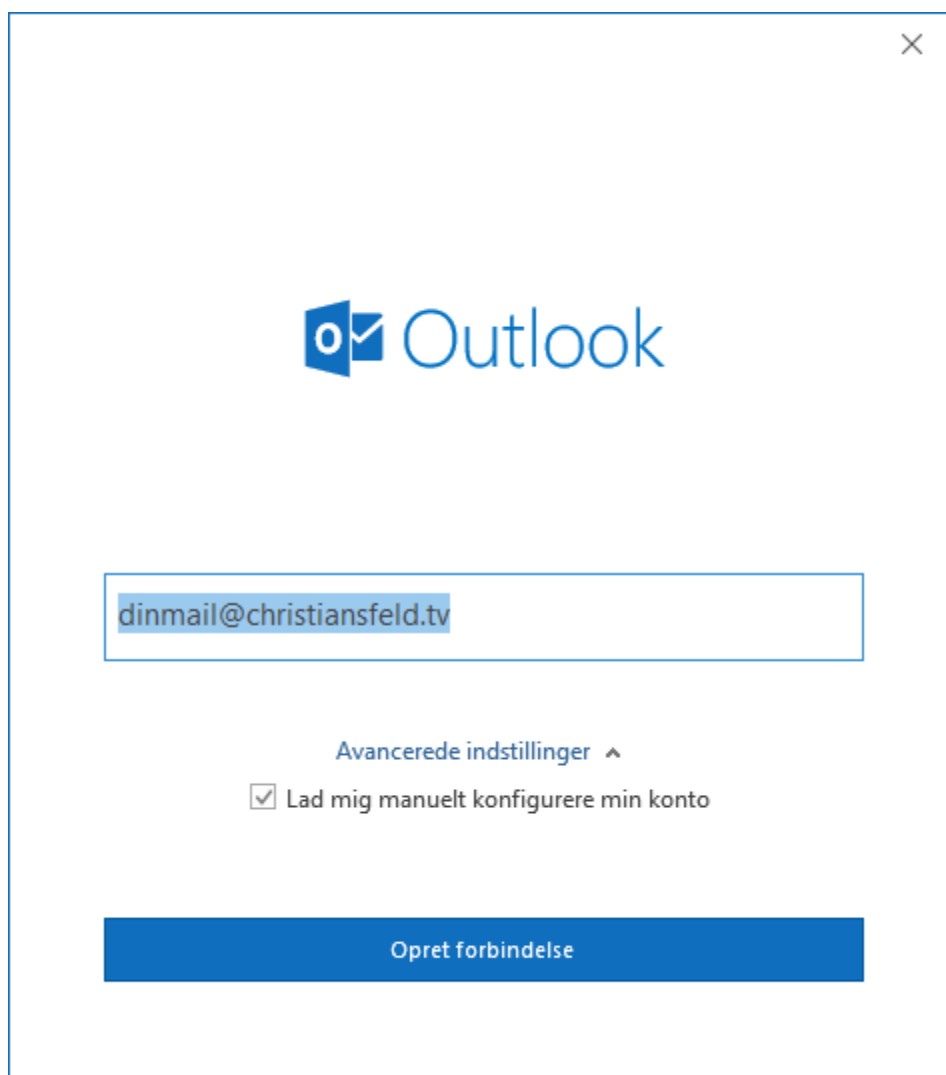
1.) Start med at åben Outlook og klik på "filer".




2.) Klik på "tilføj konto".



3.) Skriv din mail her. HUSK at klik på "lad mig manuelt konfigurere min konto".



✕

 Outlook

dinmail@christiansfeld.tv

Avancerede indstillinger ▲

Lad mig manuelt konfigurere min konto

Opret forbindelse

4.) Udfyld dette således.

✕

### Kontoindstillinger for IMAP

dinmail@christiansfeld.tv (Ikke dig?)

Indgående post

Server  Port

Krypteringsmetode

Kræv logon med godkendelse af sikker adgangskode (SPA)

Udgående post

Server  Port

Krypteringsmetode

Kræv logon med godkendelse af sikker adgangskode (SPA)

[Gå tilbage](#)

[Næste](#)

5.) Skriv din kode til din email.

✕

### Kontoindstillinger for IMAP

dinmail@christiansfeld.tv (Ikke dig?)

Adgangskode

👁

[Gå tilbage](#)

6.) Din mail er nu opsat og klar til brug.

